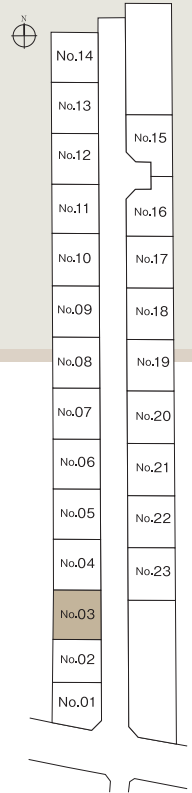


No.03 | 4LDK

【収納計画】

- シューズインクロゼット ●シューズボックス ●床下収納2ヶ所
- カップボード ●リビング収納 ●パントリー ●洗面棚
- トイレ埋込収納 ●各居室クロゼット

敷地面積 / 115.18㎡ (34.84坪)
 延床面積 / 92.74㎡ (27.99坪)
 1F床面積 / 46.37㎡ (13.99坪)
 2F床面積 / 46.37㎡ (13.99坪)

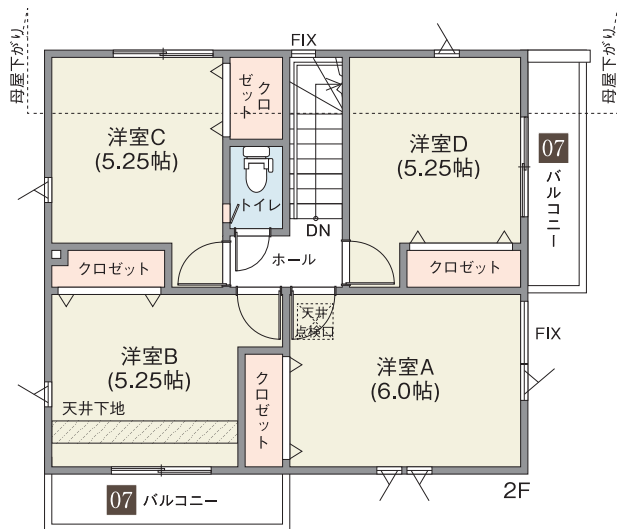
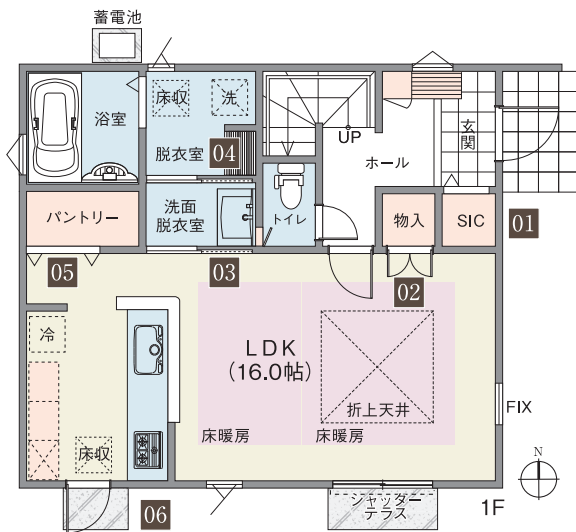


01 ベビーカーやキッズバイク、アウトドア用品にゴルフバッグなど、外で使う物が収納できるシューズインクロゼット。

02 おもちゃや日用品、掃除道具などリビングで使う様々なものを収納できるリビング収納。

03 洗面スペースを広く保ち、脱衣スペースを分けることで使い勝手を向上させました。

04 タオルや着替え、洗濯洗剤やネットなどが収納できる、あると便利な洗面棚。



05 常温保存できる食品のストックや調理道具などを収納できるパントリー。

06 バックヤードへの出入り口や、キッチンの換気・採光もできる利便性の高い勝手口。

07 バルコニーを2ヶ所設置。用途に合わせて使い分けすることもできます。